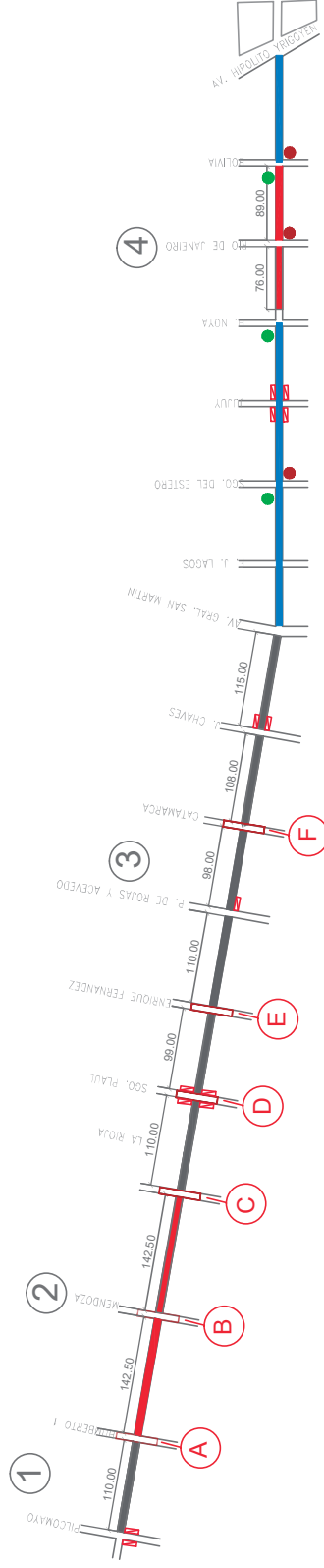

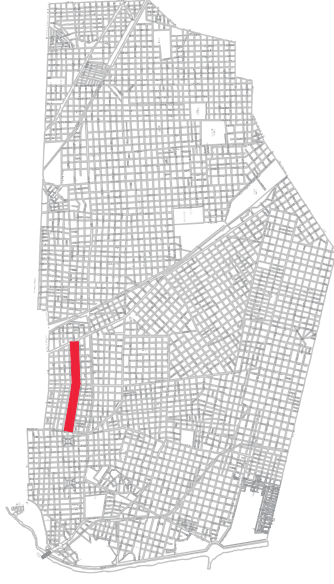








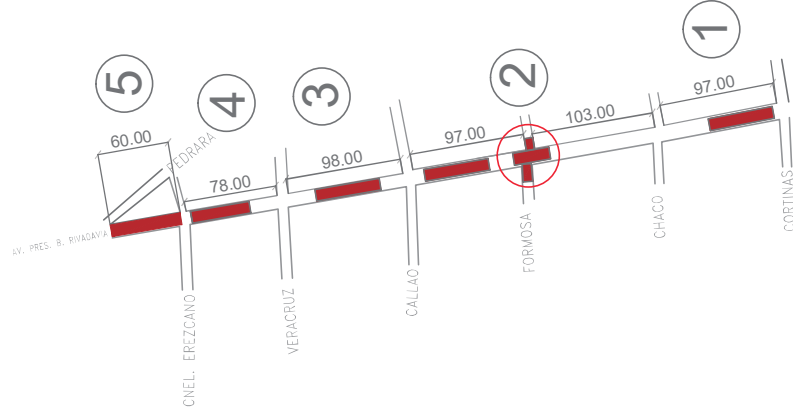
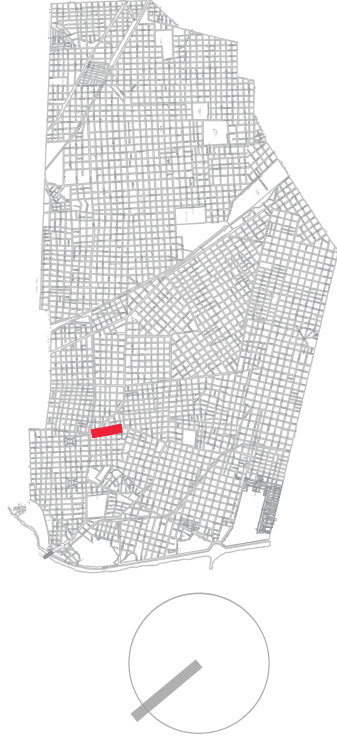
OBRA: SIPPE 145404-INFRAESTRUCTURA VIAL EN CALLES DEL MUNICIPIO Y ACCESIBILIDAD SOBRE VIAS FFCC BELGRANO SUR



*EL SIGUIENTE PLANO SERA TOMADO COMO REFERENCIA Y EN CONCORDANCIA AL COMPUTO Y PRESUPUESTO DE DICHA OBRA

-  PAVIMENTO DE H°
-  TOMADO DE JUNTAS
-  BOCACALLES DE H° : 2400 M2
-  SUMIDEROS S2-1 : 13 unidades
-  CARTEL - PERMITIDO ESTACIONAR - 3 UNIDADES
-  CARTEL - PROHIBIDO ESTACIONAR - 3 UNIDADES

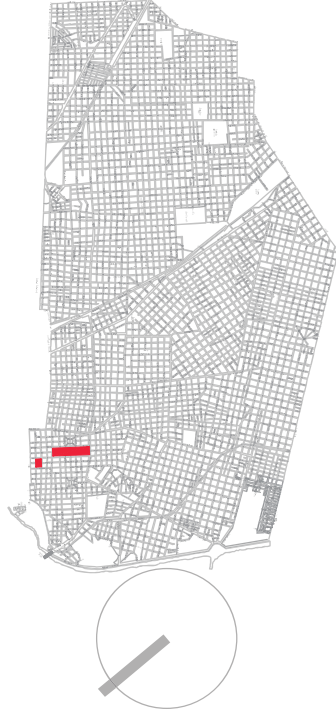
OBRA: SIPPE 145404-INFRAESTRUCTURA VIAL EN CALLES DEL MUNICIPIO Y ACCESIBILIDAD SOBRE VIAS FCC BELGRANO SUR



PAVIMENTO DE Hº
 BOCACALLES DE Hº

*EL SIGUIENTE PLANO SERA TOMADO COMO REFERENCIA Y EN CONCORDANCIA AL COMPUTO Y PRESUPUESTO DE DICHA OBRA

OBRA: SIPPE 145404-INFRAESTRUCTURA VIAL EN CALLES DEL MUNICIPIO Y ACCESIBILIDAD SOBRE VIAS FCC BELGRANO SUR



PAVIMENTO DE H°
 BOCACALLES DE H°

*EL SIGUIENTE PLANO SERA TOMADO COMO REFERENCIA Y EN CONCORDANCIA AL COMPUTO Y PRESUPUESTO DE DICHA OBRA

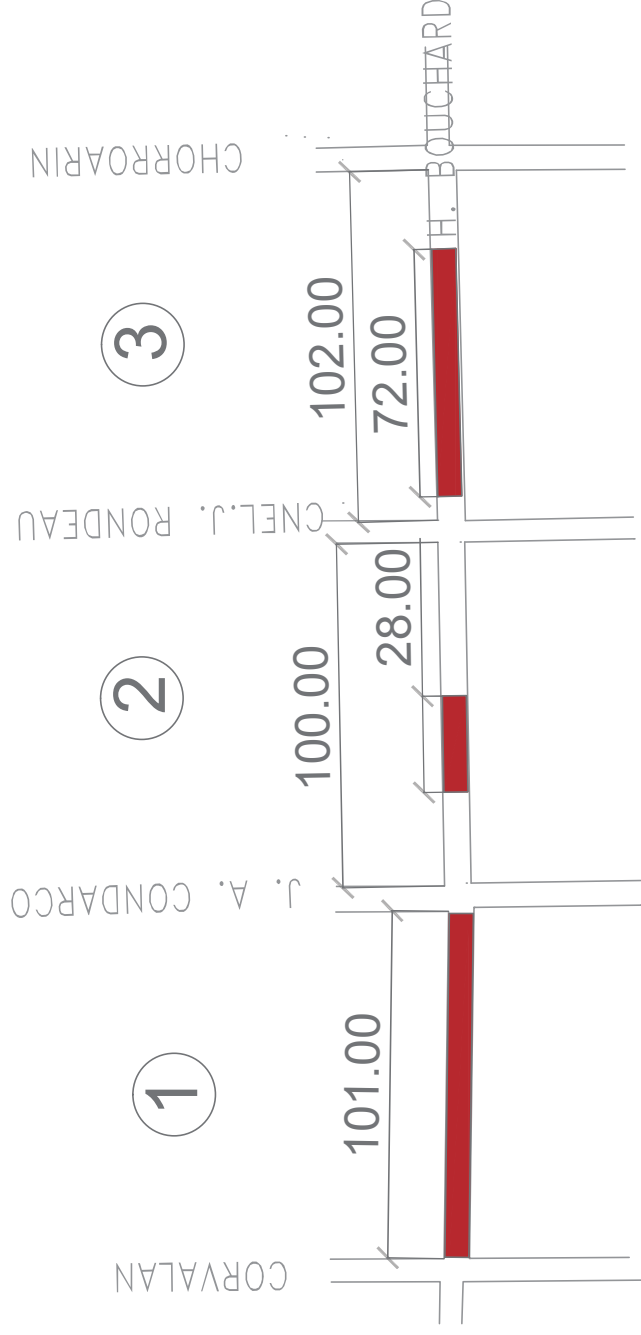
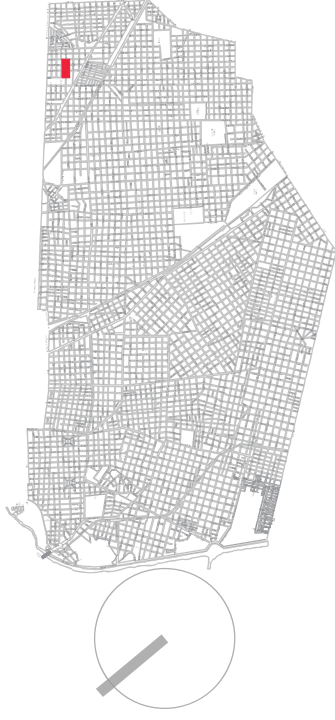


MUNICIPIO DE LANÚS

SECRETARÍA DE DESARROLLO URBANO

DIRECCIÓN DE GENERAL DE OBRAS DE INGENIERÍA E INFRAESTRUCTURA

**OBRA: SIPPE 145404-INFRAESTRUCTURA VIAL EN CALLES DEL
MUNICIPIO Y ACCESIBILIDAD SOBRE VIAS FFCC BELGRANO SUR**



PAVIMENTO DE H°

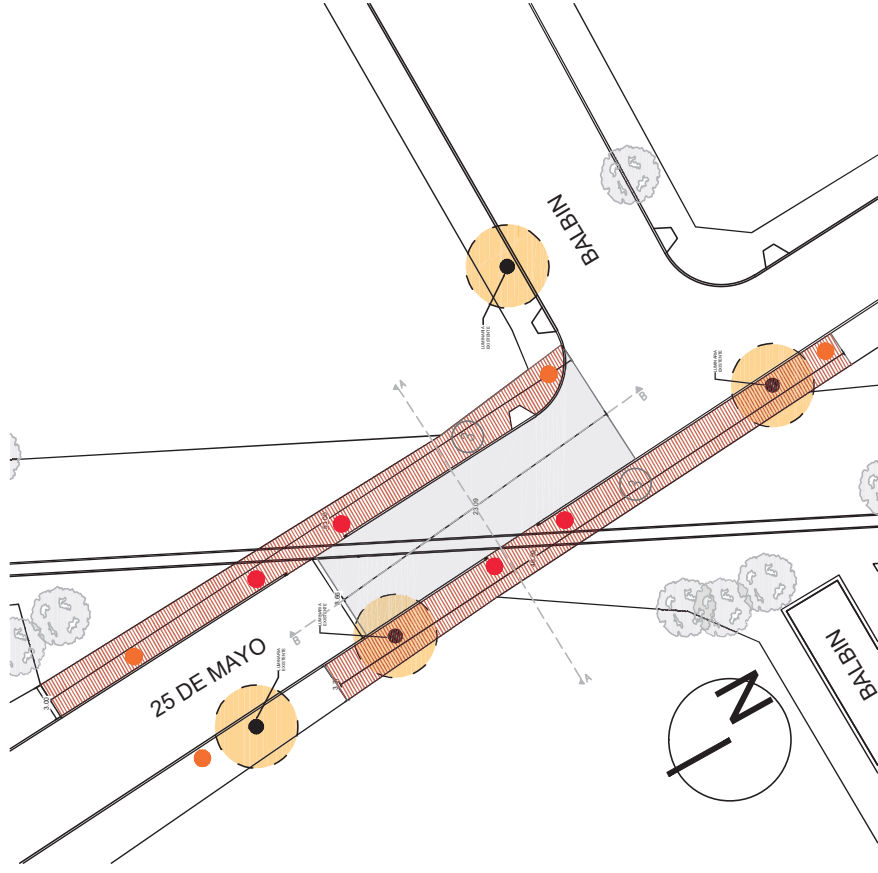
BOCACALLES DE H°

*EL SIGUIENTE PLANO SERA TOMADO COMO REFERENCIA Y EN CONCORDANCIA AL COMPUTO Y PRESUPUESTO DE DICHA OBRA

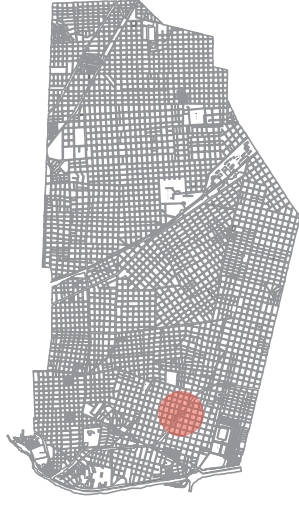


MUNICIPIO DE LANÚS
DIRECCION GRAL DE OBRAS DE INGENIERIA E INFRAESTRUCTURA
SECRETARIA DE DESARROLLO URBANO

OBRA: SIPPE 145404-INFRAESTRUCTURA VIAL EN CALLES DEL MUNICIPIO Y ACCESIBILIDAD SOBRE VIAS FFCC BELGRANO SUR



- 3 VEREDAS DE Hº PEINADO A REALIZAR : 310 m²
- LUMINARIAS EXISTENTES : 4 unidades
- RAMPAS A REALIZAR : 4 unidades
- CARTEL - CRUCE PELIGROSO - 4 UNIDADES
- CARTEL - CEDA EL PASO - 4 UNIDADES



*EL SIGUIENTE PLANO SERA TOMADO COMO REFERENCIA Y EN CONCORDANCIA AL COMPUTO Y PRESUPUESTO DE DICHA OBRA

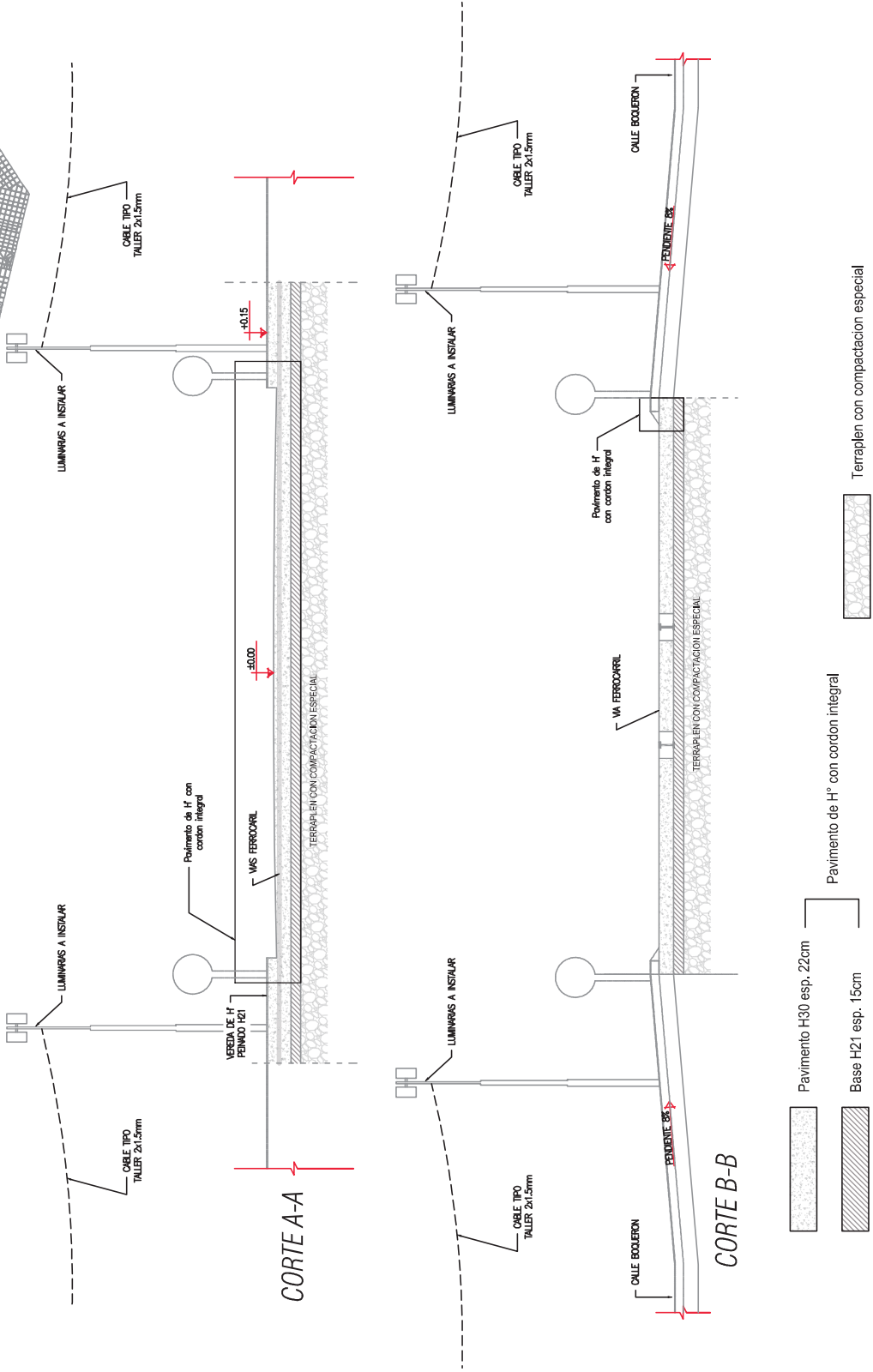
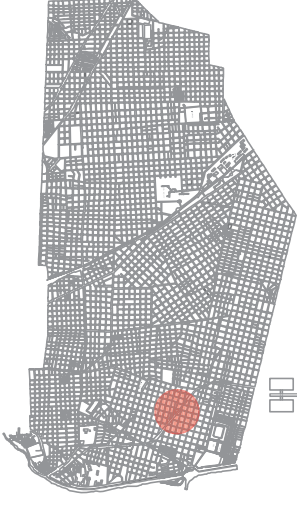
- PAVIMENTO DE Hº A RECONSTRUIR
- CALLE 25 DE MAYO ENTRE UCRANIA Y BALBIN : 2500 m²
- CALLE 25 DE MAYO ENTRE UCRANIA Y BALBIN : 2500 m²
- CALLE 25 DE MAYO ENTRE UCRANIA Y BALBIN : 2500 m²
- ACCESIBILIDAD VIAS FFCC BELGRANO SUR A EJECUTAR - 200 m²



MUNICIPIO DE LANÚS

DIRECCION GRAL DE OBRAS DE INGENIERIA E INFRAESTRUCTURA
SECRETARIA DE DESARROLLO URBANO

OBRA: SIPPE 145404-INFRAESTRUCTURA VIAL EN CALLES DEL MUNICIPIO Y ACCESIBILIDAD SOBRE VIAS FCC BELGRANO SUR

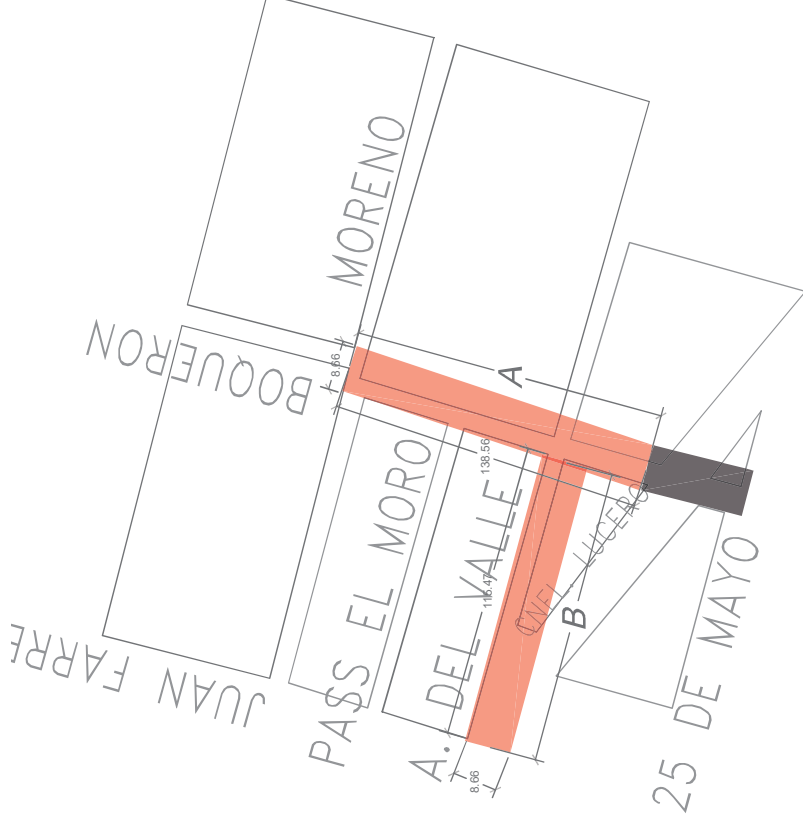
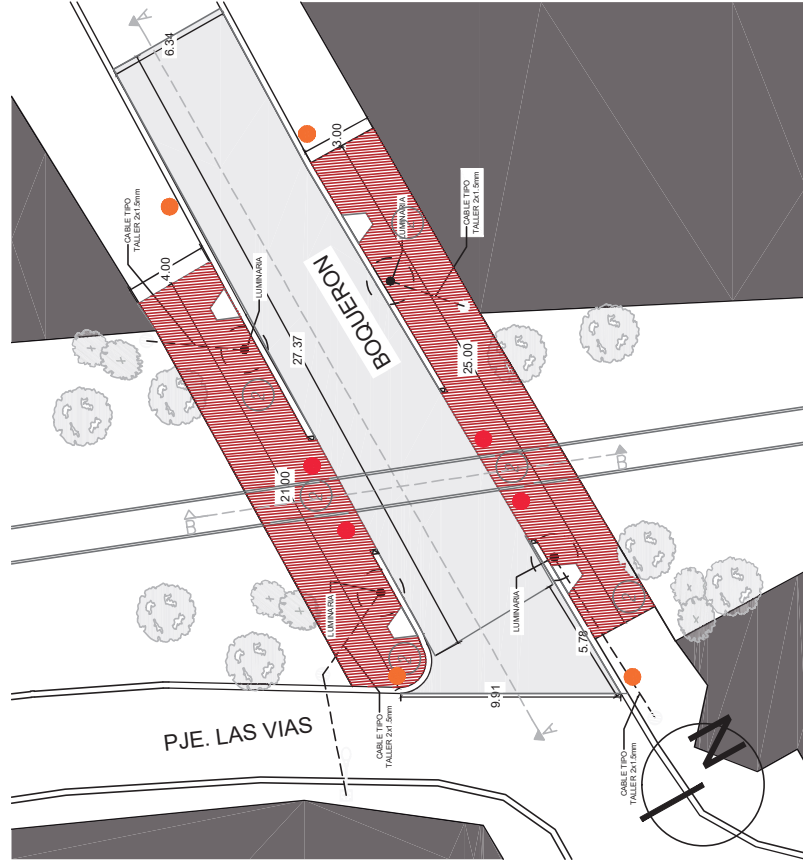
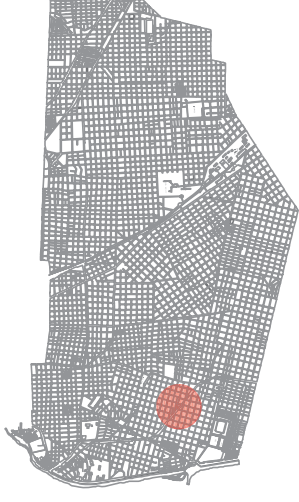




MUNICIPIO DE LANÚS

DIRECCION GRAL DE OBRAS DE INGENIERIA E INFRAESTRUCTURA
SECRETARIA DE DESARROLLO URBANO

OBRA: SIPPE 145404-INFRAESTRUCTURA VIAL EN CALLES DEL MUNICIPIO Y ACCESIBILIDAD SOBRE VIAS FFCC BELGRANO SUR



*EL SIGUIENTE PLANO SERA TOMADO COMO REFERENCIA Y EN CONCORDANCIA AL COMPUTO Y PRESUPUESTO DE DICHA OBRA

- ② VEREDAS DE H° PEINADO A REALIZAR : 160 m2
- LUMINARIAS A INSTALAR : 4 unidades
- RAMPAS A REALIZAR : 4 unidades
- CABLE TIPO TALLER 2x1.5mm
- CARTEL - CRUCE PELIGROSO - 4 UNIDADES
- CARTEL - CEDA EL PASO - 4 UNIDADES
- POSTE ELECTRICO EXISTENTE

PAVIMENTO DE H° A RECONSTRUIR

- A - CALLE BOQUERON ENTRE PJE. LAS VIAS Y CALLE J. M. MORENO - 1200 m2
- B - CALLE ARISTOBULO DEL VALLE ENTRE CALLE BOQUERON Y CALLE FARRER - 1000 m2

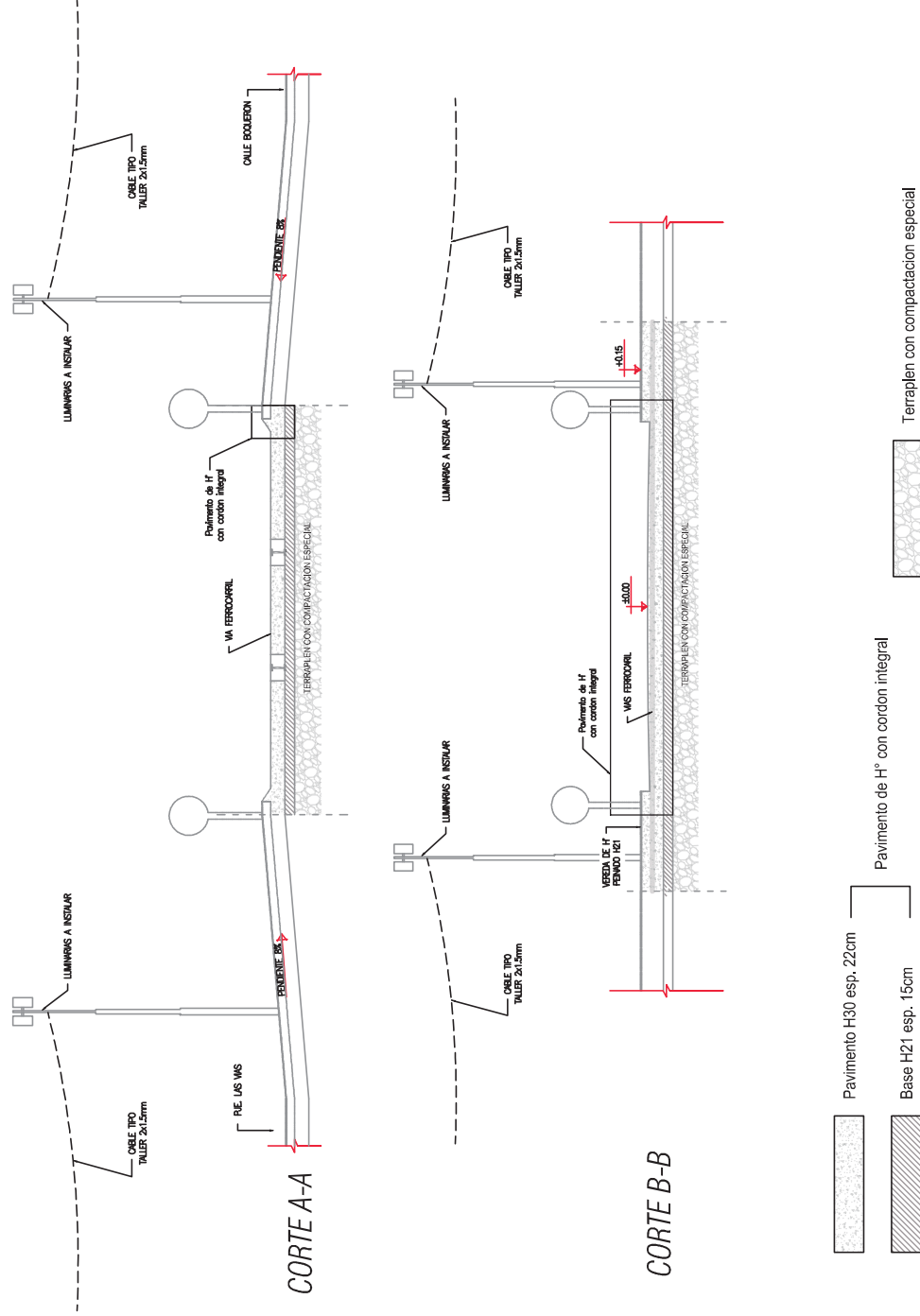
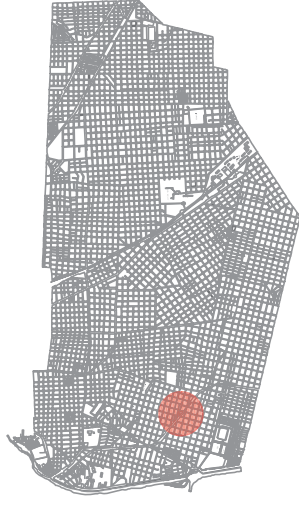
ACCESIBILIDAD VIAS FFCC BELGRANO SUR A EJECUTAR - 200 m2
(pavimento nuevo sobre cruce de vias)



MUNICIPIO DE LANÚS

DIRECCION GRAL DE OBRAS DE INGENIERIA E INFRAESTRUCTURA
SECRETARIA DE DESARROLLO URBANO

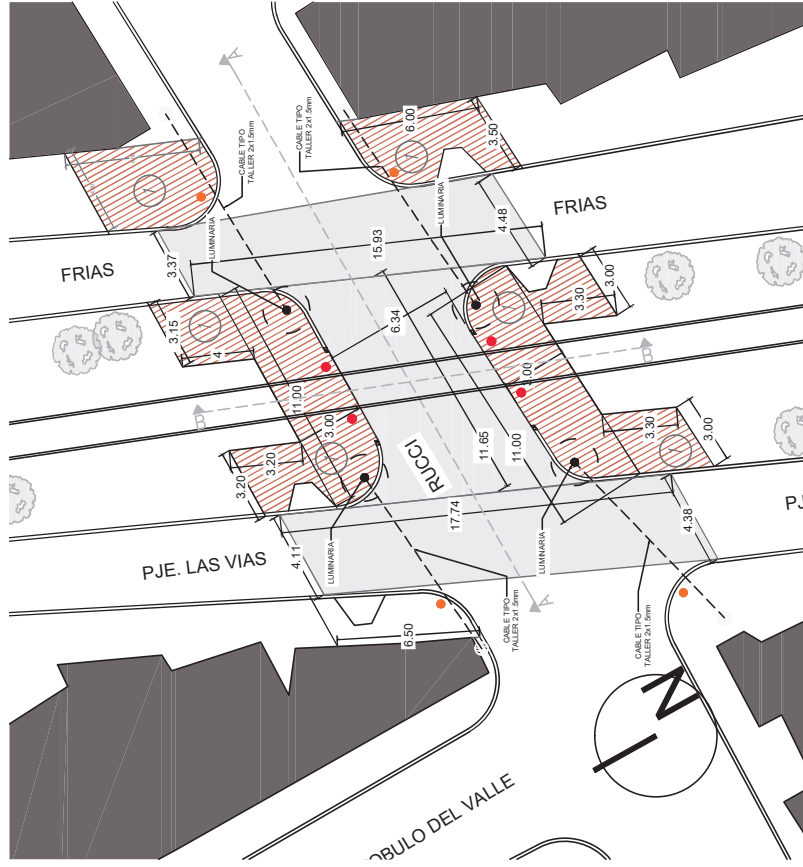
OBRA: SIPPE 145404-INFRAESTRUCTURA VIAL EN CALLES DEL MUNICIPIO Y ACCESIBILIDAD SOBRE VIAS FFCC BELGRANO SUR





MUNICIPIO DE LANÚS
DIRECCION GRAL DE OBRAS DE INGENIERIA E INFRAESTRUCTURA
SECRETARIA DE DESARROLLO URBANO

OBRA: SIPPE 145404-INFRAESTRUCTURA VIAL EN CALLES DEL MUNICIPIO Y ACCESIBILIDAD SOBRE VIAS FFCC BELGRANO SUR



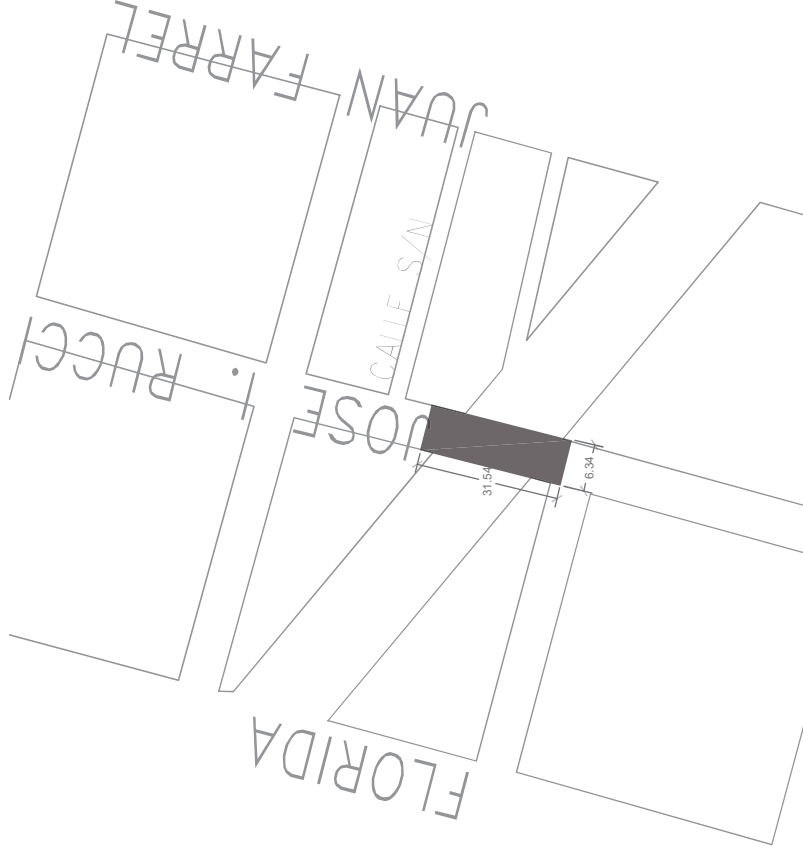
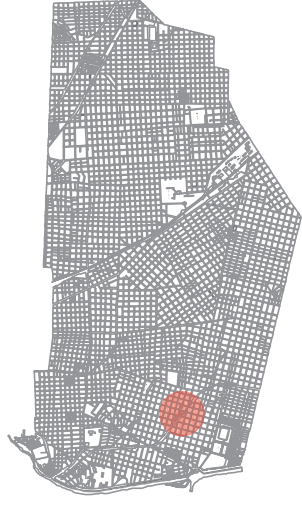
1 VEREDAS DE H° PEINADO A REALIZAR : 160 m²

LUMINARIAS A INSTALAR: 4 unidades

RAMPAS A REALIZAR : 4 unidades

POSTE ELÉCTRICO EXISTENTE

CABLE TIPO TALLER 2x1.5mm



*EL SIGUIENTE PLANO SERA TOMADO COMO REFERENCIA Y EN CONCORDANCIA AL COMPUTO Y PRESUPUESTO DE DICHA OBRA

ACCESIBILIDAD VIAS FFCC BELGRANO SUR A EJECUTAR - 200 m²

CARTEL - CRUCE PELIGROSO - 4 UNIDADES

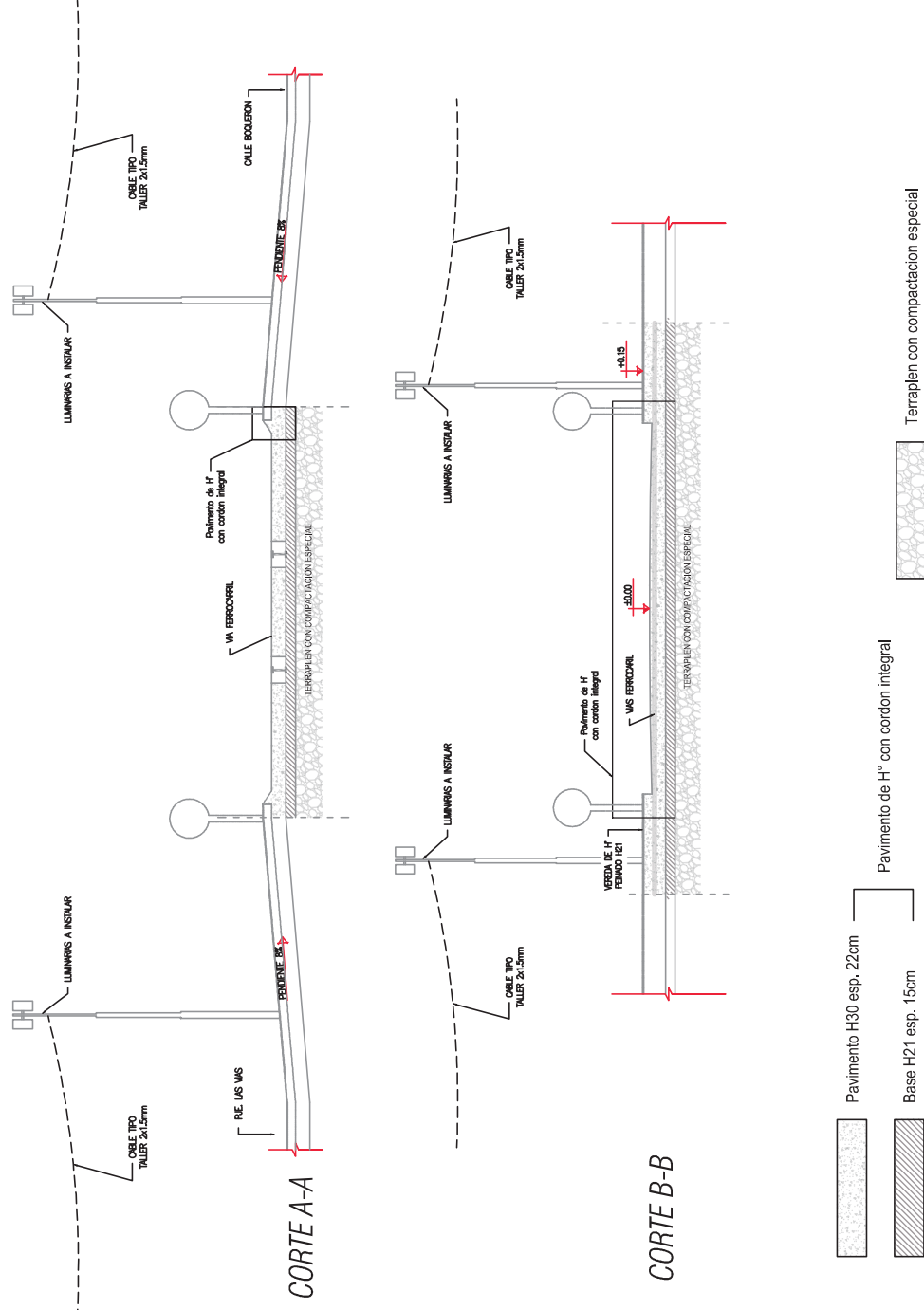
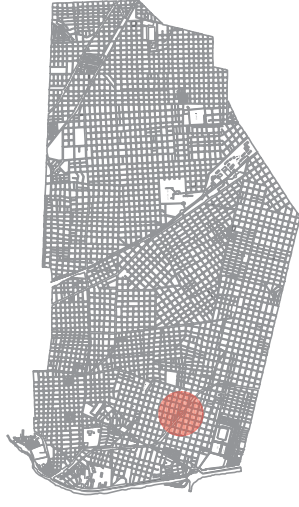
CARTEL - CEDA EL PASO - 4 UNIDADES



MUNICIPIO DE LANÚS

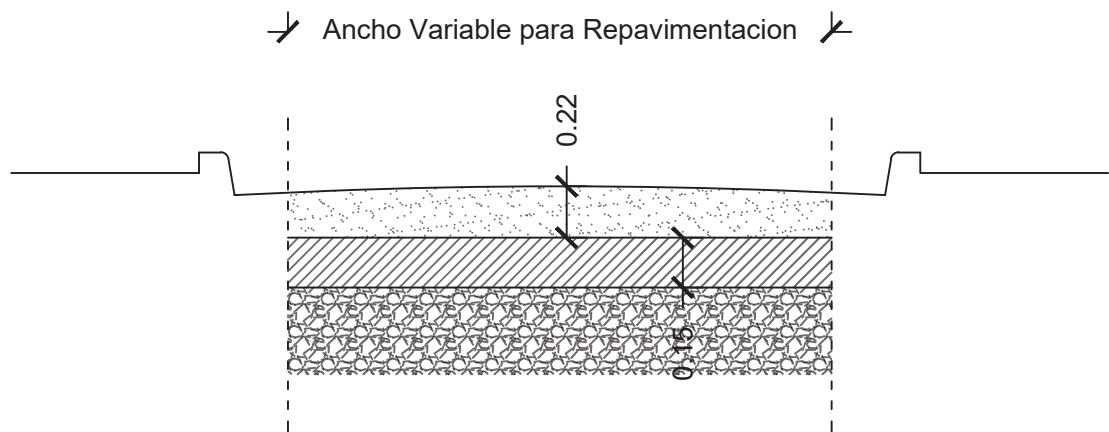
DIRECCION GRAL DE OBRAS DE INGENIERIA E INFRAESTRUCTURA
SECRETARIA DE DESARROLLO URBANO

OBRA: SIPPE 145404-INFRAESTRUCTURA VIAL EN CALLES DEL MUNICIPIO Y ACCESIBILIDAD SOBRE VIAS FFCC BELGRANO SUR



PLANO DETALLE PERFIL ESTRUCTURAL

PERFIL ESTRUCTURAL



REFERENCIAS



Pavimento de Hormigòn Simple de 0.22 m de espesor.



Base de Hormigòn Pobre de 0.15 m de espesor.



Sub-base de suelo seleccionado

*Las medidas y anchos de calle se adaptarán de acuerdo a las superficies reflejadas en el Plano General, el presente detalle se tomará como referencia y modelo a realizar sin incluir la ejecucion de cordon cuneta.



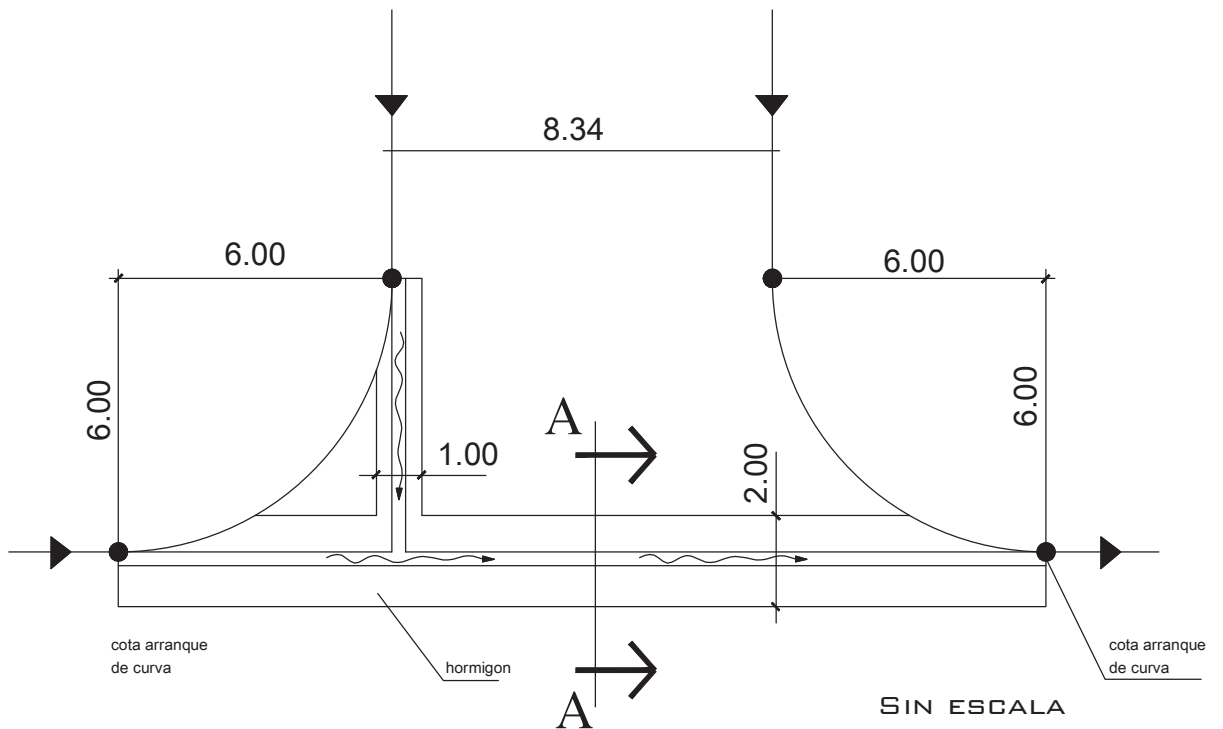
MUNICIPIO DE LANÚS

SECRETARIA DE DESARROLLO URBANO

DIRECCIÓN GENERAL DE OBRAS DE INGENIERIA E INFRAESTRUCTURA

PLANO DETALLE CUNETA LOCALIZADA

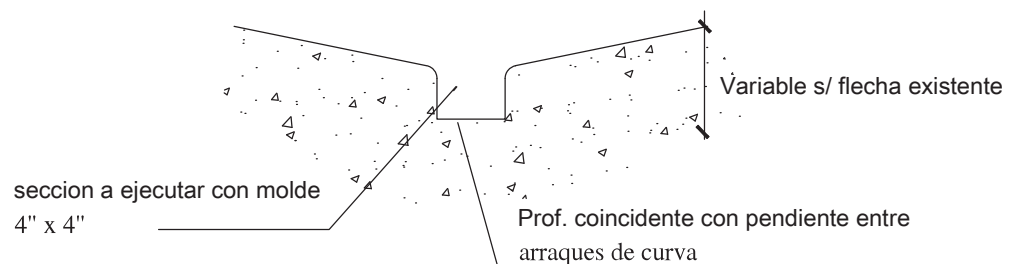
PLANIMETRIA




DETALLE CONSTRUCTIVO

CORTE A - A

EXCAVACION



Sin escala



MUNICIPIO DE LANÚS

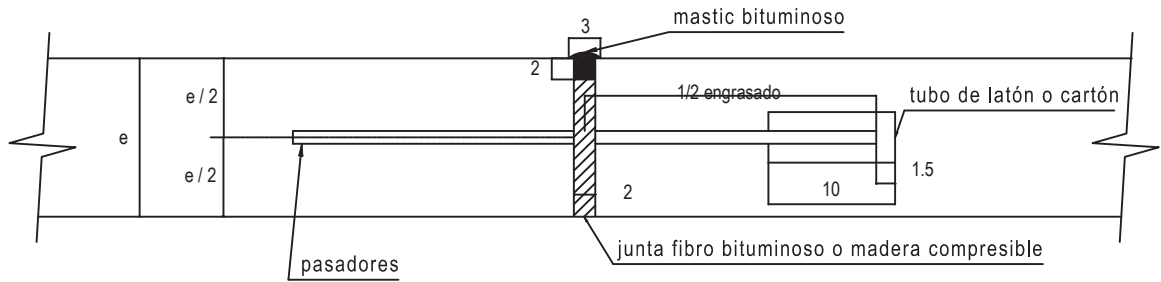
SECRETARÍA DE DESARROLLO URBANO

DIRECCIÓN GENERAL DE OBRAS DE INGENIERÍA E INFRAESTRUCTURA

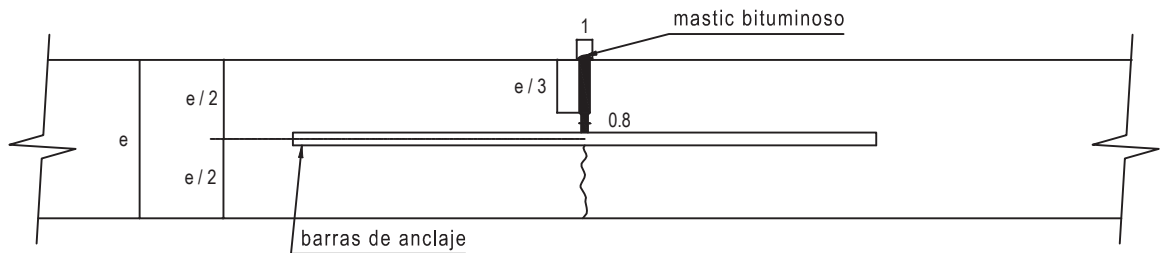
PAV. DE HORMIGÓN DETALLES CONSTRUCTIVOS

JUNTAS

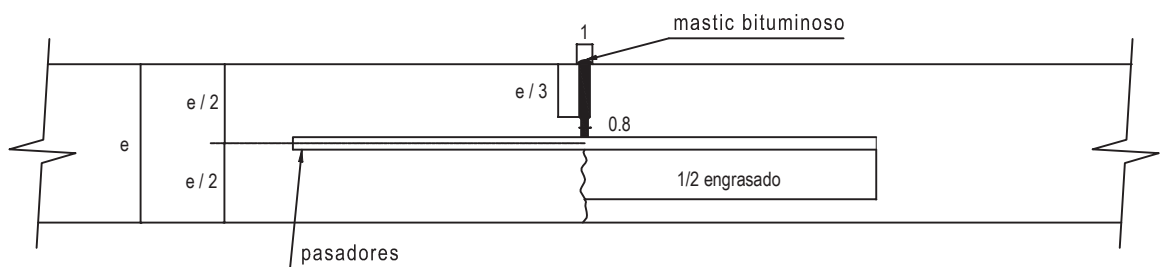
TRANSVERSAL DE EXPANSIÓN TIPO "A"



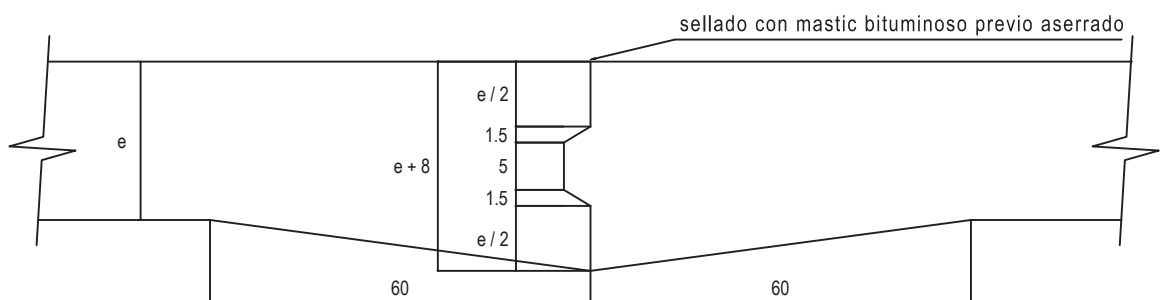
LONGITUDINAL DE ARTICULACIÓN TIPO "B"



TRANSVERSAL DE CONTRACCIÓN TIPO "C"



LONGITUDINAL DE CONSTRUCCIÓN TIPO "D"





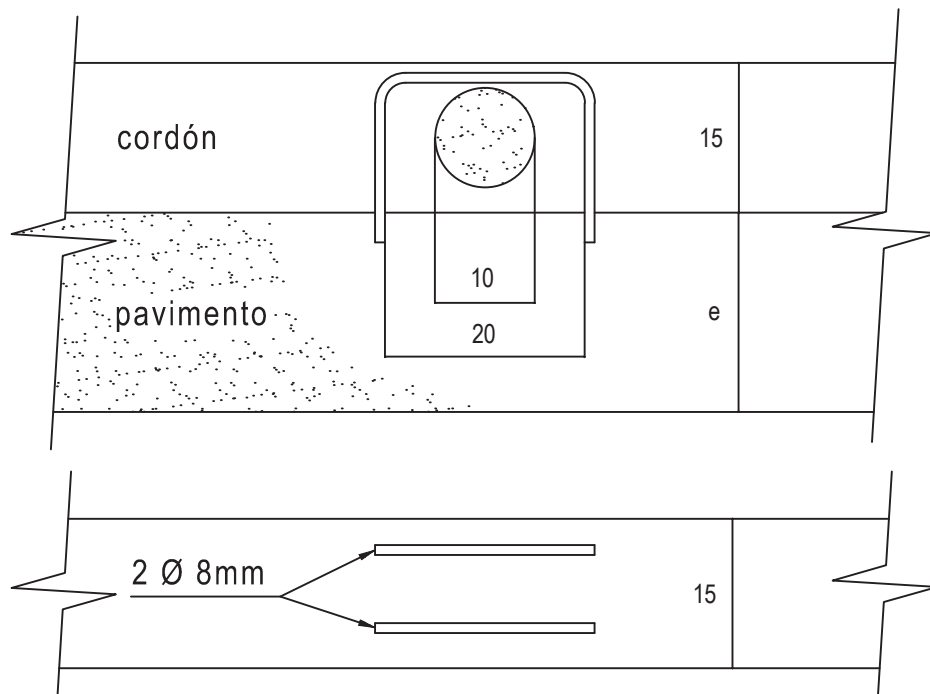
MUNICIPIO DE LANÚS

SECRETARÍA DE DESARROLLO URBANO

DIRECCIÓN GENERAL DE OBRAS DE INGENIERÍA E INFRAESTRUCTURA

PAV. DE HORMIGÓN DETALLES CONSTRUCTIVOS

REFUERZOS DE CORDONES EN CORRESPONDENCIA CON ALBAÑALES



- 1° En caso de construir las calzadas en dos fajas longitudinales se colocará en todos los casos una junta de ensamble tipo "D" en el eje._
- 2° La disposición de las juntas en bocacalles se dará en obra._
- 3° Todas las medidas indicadas en las secciones transversales, plantas, juntas y detalles están en cm._
- 4° La dimensión "C" estará comprendida entre 300 y 600 cm._
- 5° La banquina se desmontará hasta la línea de edificación o hasta la vereda existente._
- 6° Los diámetros, longitudes y separaciones de las barras pasadores (juntas tipo "A" y "C") y las de anclajes (juntas tipo "B") se determinan en las especificaciones técnicas respectivas._



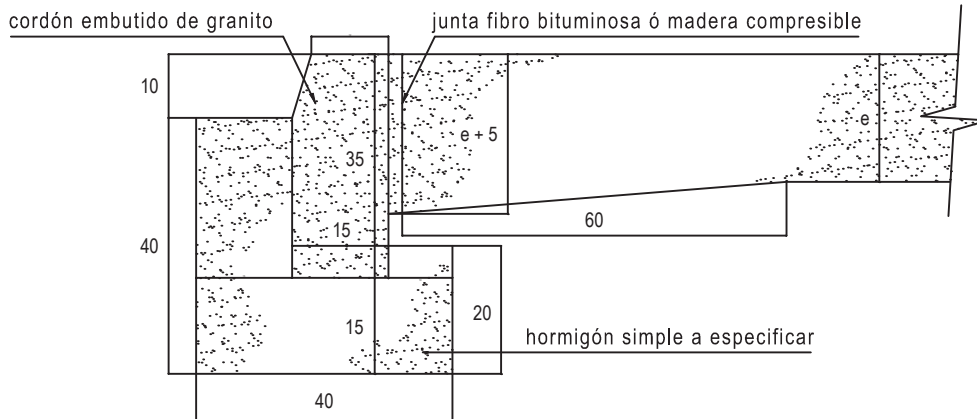
MUNICIPIO DE LANÚS

SECRETARÍA DE DESARROLLO URBANO

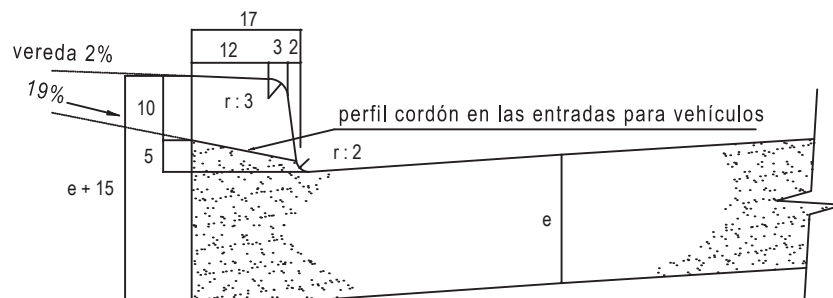
DIRECCIÓN GENERAL DE OBRAS DE INGENIERÍA E INFRAESTRUCTURA

PAV. DE HORMIGÓN DETALLES CONSTRUCTIVOS

DE TERMINACIÓN DE CALZADA

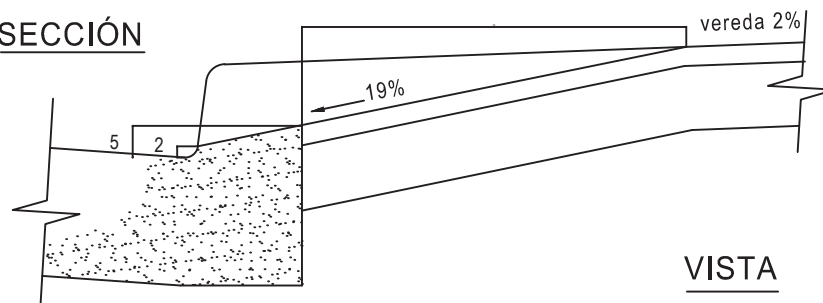


CORDÓN CARA VISTA Y PERFIL EN ENTRADAS DE VEHÍCULOS

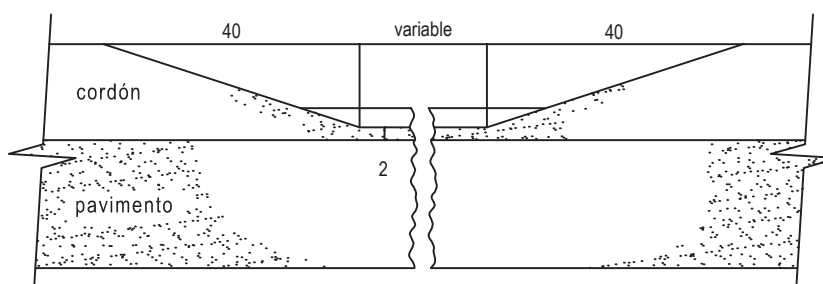


ENTRADA DE VEHÍCULOS

SECCIÓN



VISTA





MUNICIPIO DE LANÚS

SECRETARÍA DE DESARROLLO URBANO

DIRECCIÓN GENERAL DE OBRAS DE INGENIERÍA E INFRAESTRUCTURA

PAV. DE HORMIGÓN DETALLES CONSTRUCTIVOS

PAVIMENTOS ANCHOS 6 a 16m. ESPESOR de 14 a 22cm

Ancho de calzada	b	AREA TRANSVERSAL DE CALZADA Y CUANTÍA DE HORMIGÓN POR M ²												FLECHA (f) PARA PENDIENTES			NOMENCLATURA		
		e = 14 cm		e = 15 cm		e = 16 cm		e = 17 cm		e = 18 cm		e = 20 cm		e = 22 cm		hasta 3 ‰		3 ‰ a 8 ‰	mas del 8 ‰
		area	cuantía	area	cuantía	area	cuantía	area	cuantía	area	cuantía	area	cuantía	area	cuantía				
m	m	m ²	m ³ /m ²	m ²	m ³ /m ²	m ²	m ³ /m ²	m ²	m ³ /m ²	m ²	m ³ /m ²	m ²	m ³ /m ²	m ²	m ³ /m ²	m ²	m ³ /m ²	m ²	m ³ /m ²
6	3.00	0.936	0.156	0.999	0.166	1.062	0.177	1.126	0.187	1.189	0.198	1.316	0.219	1.443	0.240	9	6	3	P.T.(hs) 60 e 4 - 77
7	3.05	1.076	0.154	1.149	0.164	1.222	0.174	1.296	0.185	1.369	0.195	1.516	0.216	1.663	0.237	10	7	3	P.T.(hs) 70 e 4 - 77
8	4.00	1.216	0.152	1.299	0.162	1.382	0.172	1.466	0.183	1.549	0.193	1.716	0.214	1.883	0.235	11	8	4	P.T.(hs) 80 e 4 - 77
9	3.00	1.356	0.150	1.449	0.161	1.542	0.171	1.636	0.182	1.729	0.192	1.816	0.213	2.103	0.234	13	9	4	P.T.(hs) 90 e 4 - 77
10	2.50	1.544	0.154	1.647	0.164	1.750	0.175	1.854	0.185	1.957	0.195	2.164	0.216	2.371	0.237	14	10	5	P.T.(hs) 100 e 4 - 77
11	2.75	1.684	0.153	1.797	0.163	1.910	0.174	2.024	0.184	2.137	0.194	2.364	0.215	2.591	0.236	15	11	5	P.T.(hs) 110 e 4 - 77
12	3.00	1.824	0.152	1.947	0.162	2.070	0.173	2.194	0.183	2.317	0.193	2.564	0.215	2.811	0.234	16	12	6	P.T.(hs) 120 e 4 - 77
13	3.25	1.964	0.151	2.097	0.161	2.230	0.171	2.364	0.182	2.497	0.192	2.764	0.212	3.031	0.233	18	13	6	P.T.(hs) 130 e 4 - 77
14	3.50	2.104	0.150	2.247	0.160	2.390	0.170	2.534	0.181	2.677	0.191	2.964	0.211	3.251	0.232	19	14	7	P.T.(hs) 140 e 4 - 77
15	3.75	2.244	0.150	2.397	0.160	2.550	0.170	2.704	0.180	2.857	0.190	3.161	0.211	3.471	0.231	20	15	7	P.T.(hs) 150 e 4 - 77
16	4.00	2.384	0.149	2.547	0.159	2.710	0.169	2.874	0.179	3.037	0.190	3.364	0.210	3.691	0.231	21	16	8	P.T.(hs) 160 e 4 - 77



MUNICIPIO DE LANÚS

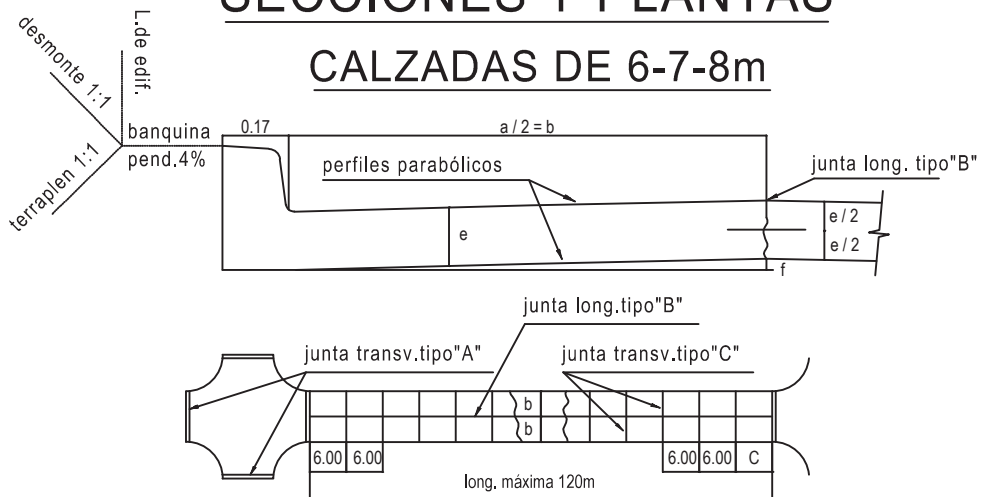
SECRETARIA DE DESARROLLO URBANO

DIRECCIÓN GENERAL DE OBRAS DE INGENIERIA E INFRAESTRUCTURA

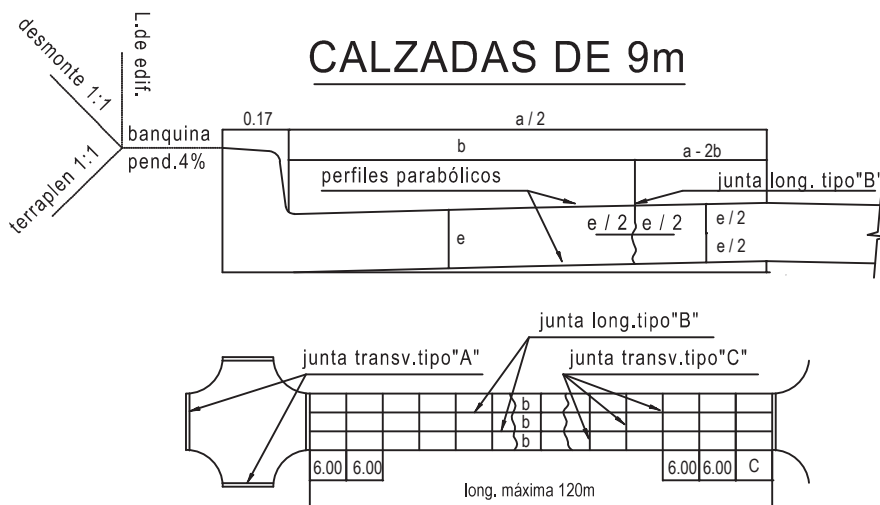
PAV. DE HORMIGÓN DETALLES CONSTRUCTIVOS

SECCIONES Y PLANTAS

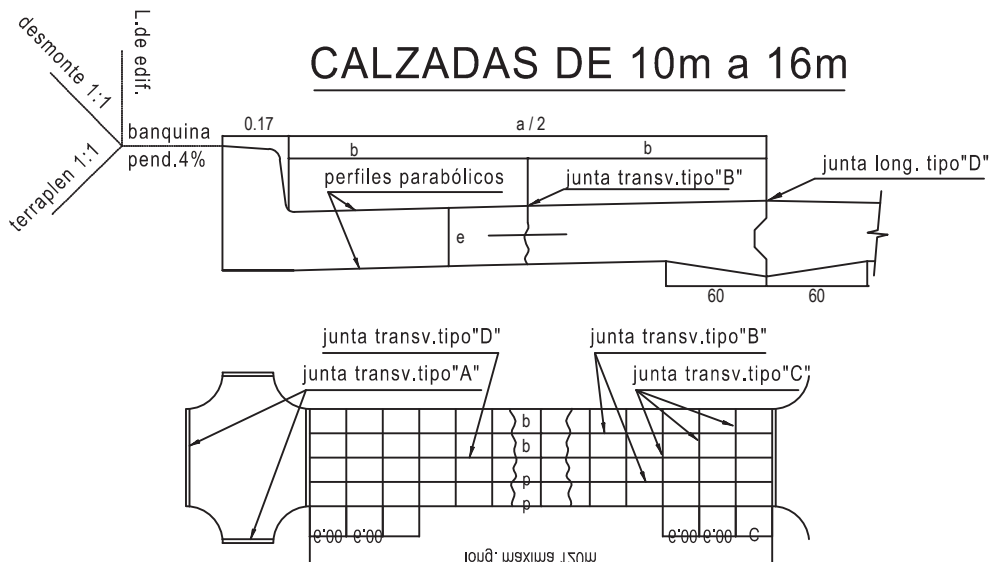
CALZADAS DE 6-7-8m



CALZADAS DE 9m



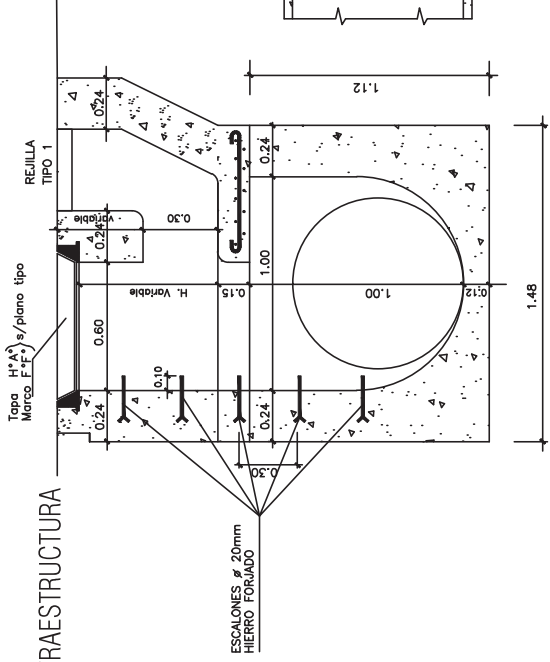
CALZADAS DE 10m a 16m



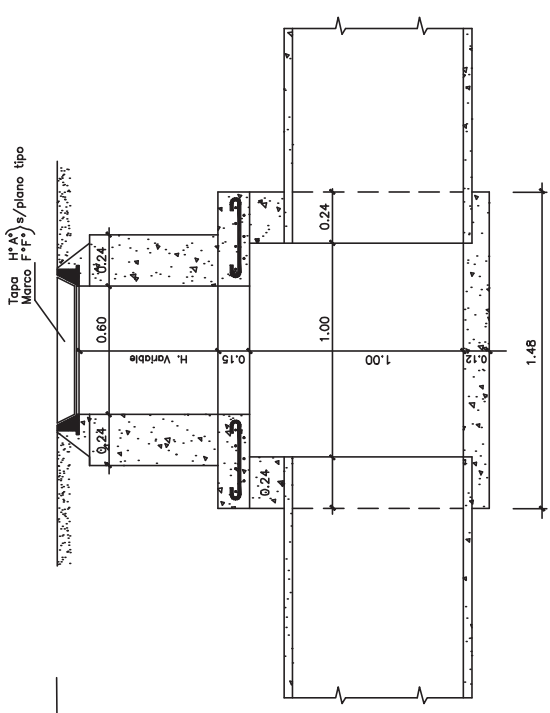


MUNICIPIO DE LANUS
SECRETARIA DE DESARROLLO URBANO
DIRECCIÓN GENERAL DE OBRAS DE INGENIERIA E INFRAESTRUCTURA

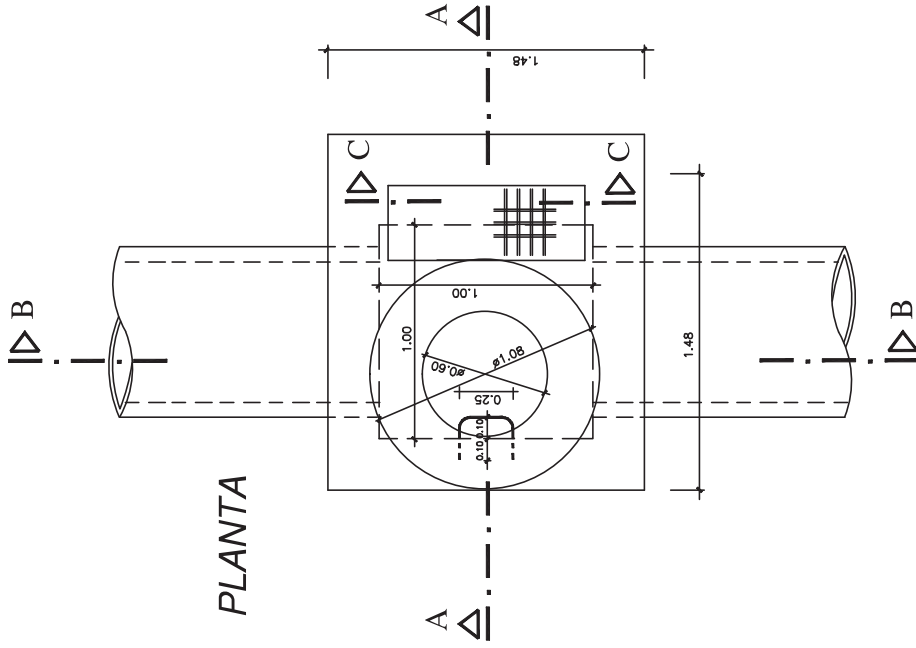
CORTE A-A



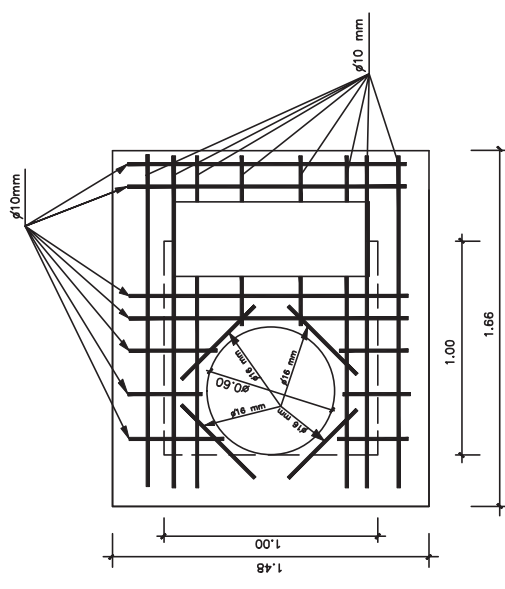
CORTE B-B



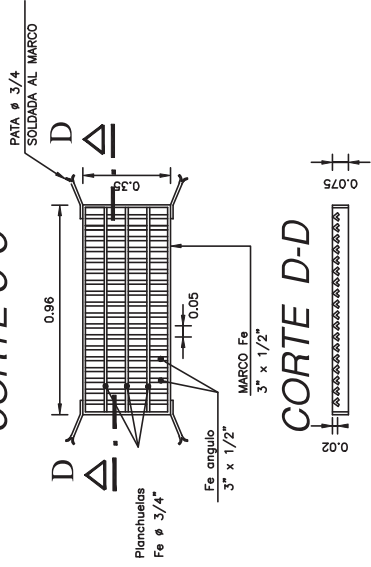
PLANTA



DISTRIBUCION DE LA ARMADURA DE LA LOSA



REJILLA TIPO 1 CORTE C-C



CORTE D-D



ESCALA: 1:25

CAMARA DE INSPECCION TIPO "A1"



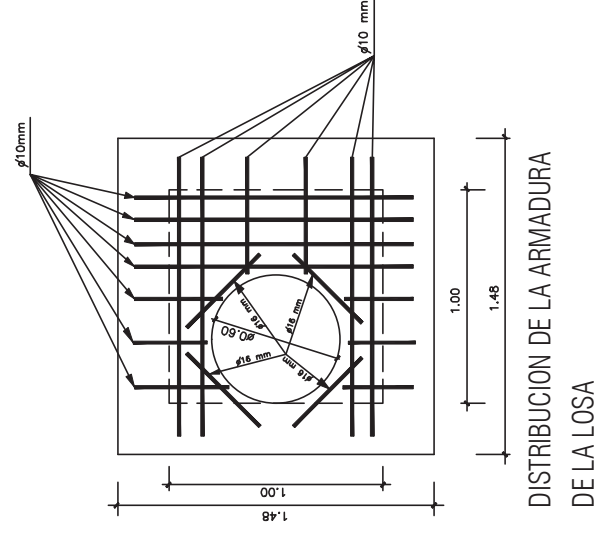
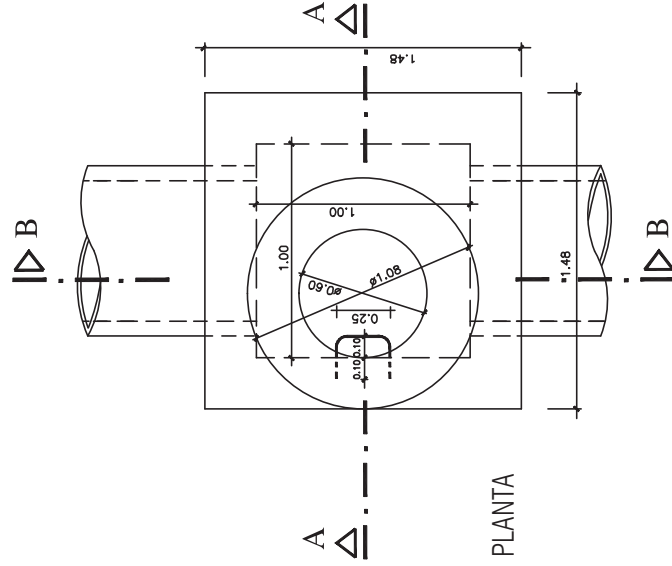
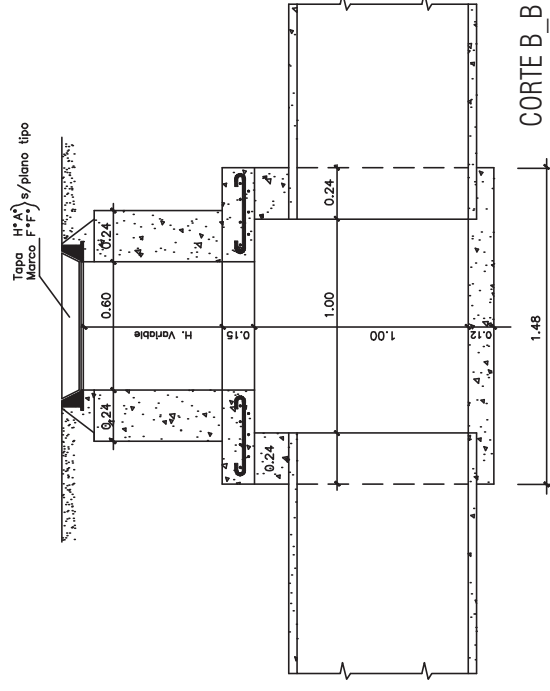
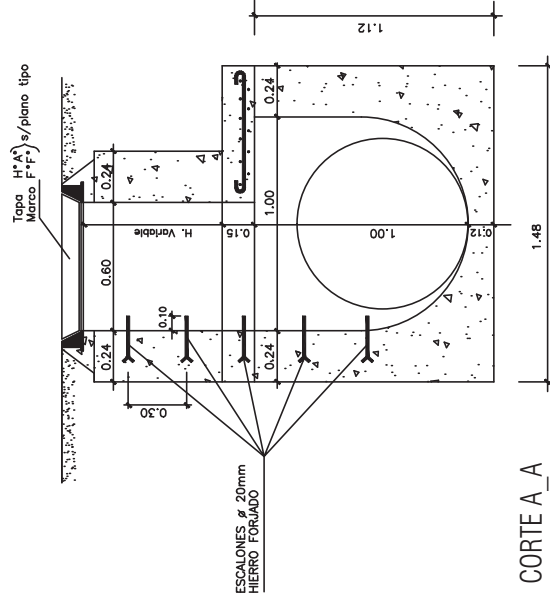
MUNICIPIO DE LANÚS

SECRETARÍA DE DESARROLLO URBANO

DIRECCIÓN GENERAL DE OBRAS DE INGENIERÍA E INFRAESTRUCTURA

PLANO TIPO __ ESCALA 1:25

CÁMARA DE INSPECCIÓN TIPO "A"



MUNICIPIO DE LANUS

**SECRETARIA DE DESARROLLO URBANO
SUBSECRETARIA DE OBRAS DE ARQUITECTURA E INFRAESTRUCTURA
DIRECCION GENERAL DE OBRAS DE INGENIERIA E INFRAESTRUCTURAS
DIRECCION DE OBRAS DE INFRAESTRUCTURA VIAL URBANA**

**OBRA: “INFRAESTRUCTURA VIAL EN CALLES DEL MUNICIPIO Y
ACCESIBILIDAD SOBRE VÍAS FFCC BELGRANO SUR”**

PLANILLA DE COTIZACIÓN

<u>OBRA:</u> “INFRAESTRUCTURA VIAL EN CALLES DEL MUNICIPIO Y ACCESIBILIDAD SOBRE VÍAS FFCC BELGRANO SUR”					
COMPUTO Y PRESUPUESTO OFICIAL					
Ítem	Descripción	Unidad	Cantidad	Precio Unitario	Precio Total
1	Pavimentos				
1.1	Rotura y Reconstrucción de Pavimentos	m2	XXXXX		
1.2	Fresado carpeta existente e=6cm	m2	6000.00		
1.3	Carpeta asfáltica e=6cm	m2	6000.00		
1.4	Tomado de juntas	ml	2000.00		
2	Caños de Hormigón				
2.1	Diámetro D=0.80 m	ml	30.00		
3	Cámaras de Inspección				
3.1	Cámaras de Inspección C.I.A.	u	6.00		
4	Sumideros para calles pavimentadas				
4.1	S2 Reconstrucción	u	13.00		

APERTURAS Y MEJORAS SOBRE VIAS FCC BELGRANO SUR					
1	Pavimentos				
1.1	Desmote y ejecución de Terraplén con compactación especial	m3	300.00		
1.2	Pavimento de H° con cordón integral (Base H21 esp. 15cm, Pav. H30 esp. 22cm)	m2	600.00		
1.3	Rotura y Reconstrucción de Pavimentos	m2	4700.00		
2	Veredas				
2.1	Veredas de hormigón peinado H21	m2	630.00		
2.2	Rampa para discapacitados de hormigón peinado H30 con borde loseta táctil modelo no vidente marca Quadri o similar	u	12.00		
3	Obras complementarias				
3.1	Caños de Hormigón Diámetro D=0.50 m	ml	120.00		
3.2	Sumideros S2 Reconstrucción	u	8.00		
3.3	Cámaras de Inspección C.I.A.	u	4.00		
4	Iluminación Urbana				
4.1	Provisión e instalación de Columnas de Alumbrado de altura 7m con 2 pescantes 1 m	u	8.00		
4.2	Provisión e instalación de Luminarias tipo STRAND SX100 - 100W o similar	u	16.00		
5	Señalamiento				
5.1	Señalamiento vial vertical	u	30.00		
TOTAL					\$ 225.000.000,-

Son pesos: DOSCIENTOS VEINTICINCO MILLONES

.....
REPRESENTANTE TÉCNICO

(FIRMA, MATRICULA Y ACLARACIÓN)

.....
CONTRATISTA

MUNICIPIO DE LANUS

**SECRETARIA DE DESARROLLO URBANO
SUBSECRETARIA DE OBRAS DE ARQUITECTURA E INFRAESTRUCTURA
DIRECCION GENERAL DE OBRAS DE INGENIERIA E INFRAESTRUCTURA
DIRECCION DE OBRAS DE INFRAESTRUCTURA VIAL URBANA**

**OBRA: “INFRAESTRUCTURA VIAL EN CALLES DEL MUNICIPIO Y
ACCESIBILIDAD SOBRE VÍAS FFCC BELGRANO SUR”**

PROPUESTA

La firma..... que suscribe, en el Registro de Licitadores de Obras Públicas de este Municipio con el N°..... según Decreto N°..... ó en trámite según expediente N°..... con domicilio legal en y domicilio real en y correo electrónico..... ha retirado una copia del legajo y se compromete a ejecutar los trabajos de la obra “**INFRAESTRUCTURA VIAL EN CALLES DEL MUNICIPIO Y ACCESIBILIDAD SOBRE VÍAS FFCC BELGRANO SUR**”, en este acto por la suma de pesos DOSCIENTOS VEINTICINCO MILLONES (\$.225.000.000).-.

La Garantía de la Oferta por un monto de pesos..... (\$.....) que se acompaña en la documentación, se ha efectuado mediante.....

Firma la presente Propuesta en carácter de Representante Técnico..... título..... inscripto bajo el nro de Matricula....., acompaña el presente, el Contrato por Estudio y Propuesta, visado por el Colegio de Ingenieros de la Provincia de Buenos Aires.-

NOTA: En caso de discrepancia entre el valor expresado en letras y en números, tendrá validez el indicado en letras.

En caso de discordancia entre el monto total y el valor resultante de aplicar el porcentaje de aumento o disminución cotizado al Presupuesto Oficial, prevalece el primero de ellos.-

.....
REPRESENTANTE TÉCNICO
(FIRMA, MATRICULA Y ACLARACIÓN)

GOGGIA Martin Antonio Firmado digitalmente por GOGGIA Martin Antonio
Fecha: 2021.08.09 09:53:57 -03'00'
Av. Hipólito Yrigoyen 3863 . B1824AAH . Lanús Oeste
0800-333-5268 (lanus). www.lanus.gob.ar

.....
CONTRATISTA

ORTIZ
Carlos
Ruben Firmado digitalmente por
ORTIZ Carlos Ruben
Fecha: 2021.06.18
13:30:19 -03'00'

Lanús, 28 de Julio de 2021

LICITACION PUBLICA N° 45/2021 –PRIMER LLAMADO

**OBRA: “INFRAESTRUCTURA VIAL EN CALLES DEL MUNICIPIO Y
ACCESIBILIDAD SOBRE VIAS DEL FFCC BELGRANO SUR”**

CIRCULAR N° 1 (UNO) SIN CONSULTA

Se informa que la VISITA A OBRA estipulada en el Artículo 35 del Pliego de bases y Condiciones legales particulares se llevara a cabo el día 12 de Agosto del corriente año, a las 10:00 hs en la intersección de las calles Juan D. Perón y Pilcomayo, Lanús Oeste.-

La presente Circular, completa, deberá formar parte de la Oferta, firmada por la Empresa y su Representante Técnico.-



Ing. FEDERICO M. OPICHANYJ
Dir. Gral. de Obras de Ingeniería
e Infraestructura
Secretaría de Desarrollo Urbano



Ing. Carlos Ruben Ortiz
Secretario de Desarrollo Urbano
Municipio de Lanús

GOGGIA
Martin
Antonio

Firmado digitalmente
por GOGGIA Martin
Antonio
Fecha: 2021.08.04
11:12:38 -03'00'

Lanús, 28 de Julio de 2021

LICITACION PUBLICA N° 45/2021 –PRIMER LLAMADO

OBRA: “INFRAESTRUCTURA VIAL EN CALLES DEL MUNICIPIO Y ACCESIBILIDAD SOBRE VIAS DEL FFCC BELGRANO SUR”

CIRCULAR N° 2 (UNO) SIN CONSULTA

Se informa que el Artículo 32, del Pliego Especificaciones Legales Particulares, perteneciente a la obra de referencia quedará redactado de la siguiente manera:

ARTÍCULO 32.- ELEMENTOS A PROVEER: La Contratista deberá prever en los Gastos Generales de la obra un 0.1% del monto de obra en concepto de elementos y gastos para la Inspección de las Obras, serán solicitados a la Contratista en su oportunidad mediante Orden de Servicio y en el caso de que los mismos sean elementos inventariables, esto deberá comunicarse a la Secretaría de Economía y Finanzas antes de la Recepción Provisoria de la Obra para proceder al Acto Administrativo correspondiente. **Los elementos requeridos deberán ser provistos dentro de los diez (10) días hábiles posteriores a la notificación de la Orden de Servicio**

Deberá además proveer un equipo de teléfono celular tipo smartphone desde **el inicio de la obra** para uso del Inspector y hasta la recepción definitiva de la misma.

Asimismo la Contratista deberá proveer un (1) vehículo FIAT Toro 2.0 TDi Freedom 4x4 CD Aut Pack Seguridad - equipado con cierre centralizado con alarma, levantavidrios eléctrico, kit de seguridad, matafuego y alfombras, color blanco. El mismo deberá entregarse patentado a nombre del Municipio de Lanús, todos los gastos emergentes de dicha provisión corren por cuenta de la contratista, incluyendo flete, formularios, patentamiento y tanque lleno.

Dicho vehículo deberá ser entregado en el Municipio dentro de los **veinte (20) días** hábiles de percibido el anticipo financiero establecido en la presente cotización.-

El no cumplimiento del presente artículo dentro del plazo establecido hará pasible a la contratista de la aplicación de las sanciones previstas en el Artículo 15 del Pliego de Bases y Condiciones Generales para Licitaciones Públicas de Obra Pública, “Incumplimiento de Ordenes de Servicio”.

La presente Circular, completa, deberá formar parte de la Oferta, firmada por la Empresa y su Representante Técnico.-



Ing. FEDERICO M. OPICHANYJ
Dir. Gral. de Obras de Ingeniería
e Infraestructura
Secretaría de Desarrollo Urbano



Ing. Carlos Ruben Ortiz
Secretario de Desarrollo Urbano
Municipio de Lanús

Av. Hipólito Yrigoyen 3863 . B1824AAH . Lanús Oeste
0800-333-5268 [lanus]. www.lanus.gov.ar

GOGGIA
Martin
Antonio

Firmado digitalmente
por GOGGIA Martin
Antonio
Fecha: 2021.08.04
11:12:53 -03'00'

**cada día
un poco
mejor.**